



ТЕРРИТОРИАЛЬНЫЙ ОРГАН
ФЕДЕРАЛЬНОЙ СЛУЖБЫ
ГОСУДАРСТВЕННОЙ СТАТИСТИКИ
ПО ЗАБАЙКАЛЬСКОМУ КРАЮ

Об изменении цен в производственном секторе Забайкальского края



в ноябре 2023 года



ТЕРРИТОРИАЛЬНЫЙ ОРГАН
ФЕДЕРАЛЬНОЙ СЛУЖБЫ
ГОСУДАРСТВЕННОЙ
СТАТИСТИКИ
ПО ЗАБАЙКАЛЬСКОМУ КРАЮ

Об изменении цен в производственном секторе Забайкальского края

в ноябре 2023 года

- 01 ИНДЕКСЫ ЦЕН ПРОИЗВОДИТЕЛЕЙ
ПРОМЫШЛЕННЫХ ТОВАРОВ
- 02 ИНДЕКСЫ ЦЕН ПРОИЗВОДИТЕЛЕЙ
СЕЛЬСКОХОЗЯЙСТВЕННОЙ
ПРОДУКЦИИ
- 03 ИНДЕКСЫ ЦЕН НА ПРОДУКЦИЮ
ИНВЕСТИЦИОННОГО НАЗНАЧЕНИЯ
- 04 ИНДЕКСЫ ЦЕН НА ГРУЗОВЫЕ
ПЕРЕВОЗКИ



ИНДЕКСЫ ЦЕН ПРОИЗВОДИТЕЛЕЙ ПРОМЫШЛЕННЫХ ТОВАРОВ*

Ноябрь 2023 года к
предыдущему месяцу



100,3%

Индекс цен производителей
промышленных товаров



в том числе:


100,2%

Добыча полезных
ископаемых



104,3%

Обработывающие производства



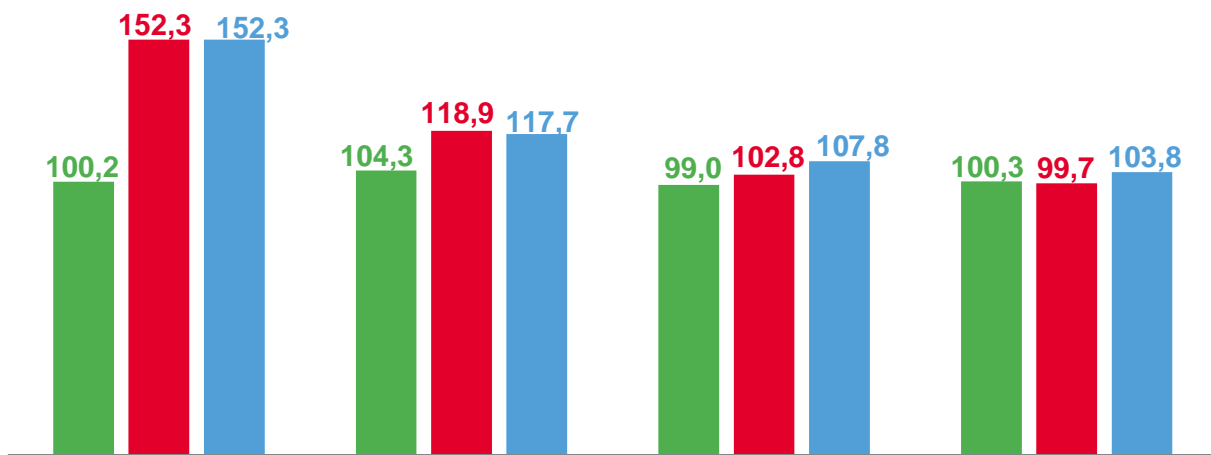
99,0%

Обеспечение электрической энергией, газом
и паром; кондиционирование воздуха



100,3%

Водоснабжение; водоотведение, организация
сбора и утилизации отходов, деятельность
по ликвидации загрязнений



■ Ноябрь 2023 г. к октябрю 2023 г.

■ Ноябрь 2023 г. к декабрю 2022 г.

■ Ноябрь 2023 г. к ноябрю 2022 г.

* На товары, предназначенные для реализации на внутреннем рынке.



ИНДЕКСЫ ЦЕН ПРОИЗВОДИТЕЛЕЙ ПО ДОБЫЧЕ ПОЛЕЗНЫХ ИСКОПАЕМЫХ

Ноябрь 2023 года к
предыдущему месяцу



100,2%

Добыча полезных ископаемых

в том числе:



103,4%

Добыча угля



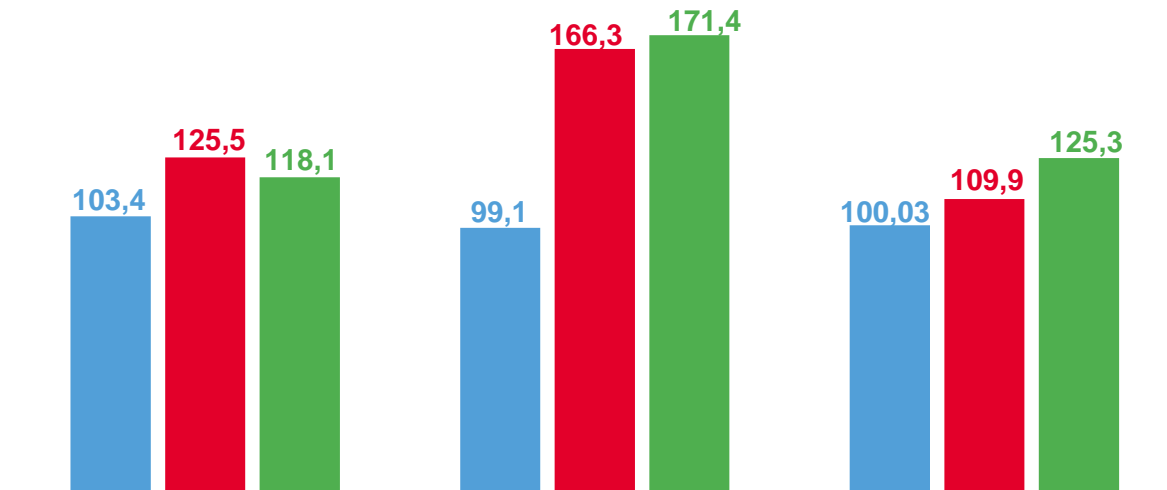
99,1%

Добыча металлических руд



100,03%

Добыча прочих полезных
ископаемых



■ Ноябрь 2023 г. к октябрю 2023 г. ■ Ноябрь 2023 г. к декабрю 2022 г. ■ Ноябрь 2023 г. к ноябрю 2022 г.





ИНДЕКСЫ ЦЕН ПРОИЗВОДИТЕЛЕЙ ПО ОБРАБАТЫВАЮЩИМ ПРОИЗВОДСТВАМ

Ноябрь 2023 года к
предыдущему месяцу



104,3%

Обрабатывающие производства



в том числе:

99,2%

Производство пищевых продуктов



100,0%

Производство напитков



100,0%

Производство текстильных изделий



100,0%

Производство одежды



100,0%

Обработка древесины и производство изделий из дерева и пробки, кроме мебели, производство изделий из соломки и материалов для плетения



100,0%

Производство прочей неметаллической минеральной продукции



108,2%

Ремонт и монтаж машин и оборудования



■ Ноябрь 2023 г. к октябрю 2023 г.

■ Ноябрь 2023 г. к декабрю 2022 г.

■ Ноябрь 2023 г. к ноябрю 2022 г.





ИНДЕКСЫ ЦЕН ПРОИЗВОДИТЕЛЕЙ ПО ОБЕСПЕЧЕНИЮ ЭЛЕКТРИЧЕСКОЙ ЭНЕРГИЕЙ, ГАЗОМ И ПАРОМ; КОНДИЦИОНИРОВАНИЕМ ВОЗДУХА

Ноябрь 2023 года к предыдущему месяцу



99,0%

Обеспечение электрической энергией, газом и паром; кондиционирование воздуха*

в том числе:



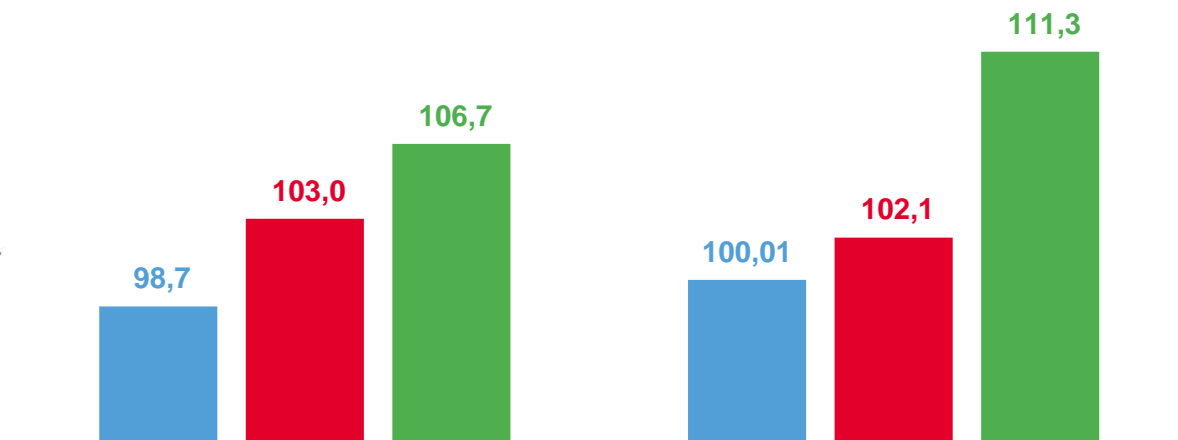
98,7%

Производство, передача и распределение электроэнергии



100,01%

Производство, передача и распределение пара и горячей воды; кондиционирование воздуха



Производство, передача и распределение электроэнергии

Производство, передача и распределение пара и горячей воды; кондиционирование воздуха

■ Ноябрь 2023 г. к октябрю 2023 г.

■ Ноябрь 2023 г. к декабрю 2022 г.

■ Ноябрь 2023 г. к ноябрю 2022 г.



ИНДЕКСЫ ЦЕН ПРОИЗВОДИТЕЛЕЙ ПО ВОДОСНАБЖЕНИЮ; ВОДООТВЕДЕНИЮ, ОРГАНИЗАЦИИ СБОРА И УТИЛИЗАЦИИ ОТХОДОВ, ДЕЯТЕЛЬНОСТИ ПО ЛИКВИДАЦИИ ЗАГРЯЗНЕНИЙ

Ноябрь 2023 года к
предыдущему месяцу



100,3%

Водоснабжение; водоотведение, организация сбора и утилизации отходов, деятельность по ликвидации загрязнений

том числе:



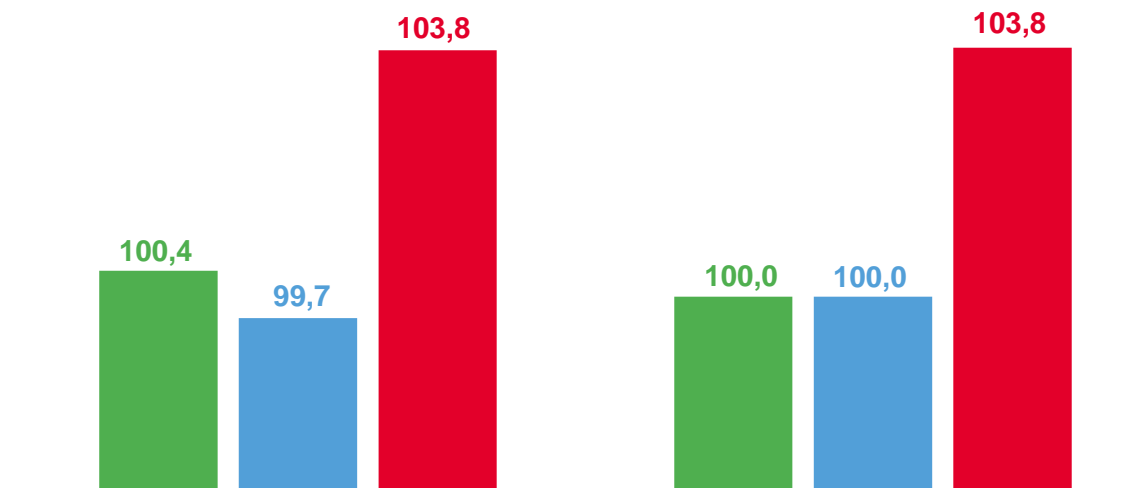
100,4%

Забор, очистка и распределение воды



100,0%

Сбор, обработка и утилизация отходов; обработка вторичного сырья



Забор, очистка и распределение воды

Сбор, обработка и утилизация отходов; обработка вторичного сырья

■ Ноябрь 2023 г. к октябрю 2023 г.

■ Ноябрь 2023 г. к декабрю 2022 г.

■ Ноябрь 2023 г. к ноябрю 2022 г.



ИНДЕКСЫ ЦЕН ПРОИЗВОДИТЕЛЕЙ СЕЛЬСКОХОЗЯЙСТВЕННОЙ ПРОДУКЦИИ

Ноябрь 2023 года к предыдущему месяцу



99,9%


Индексы цен производителей сельскохозяйственной продукции

в том числе:



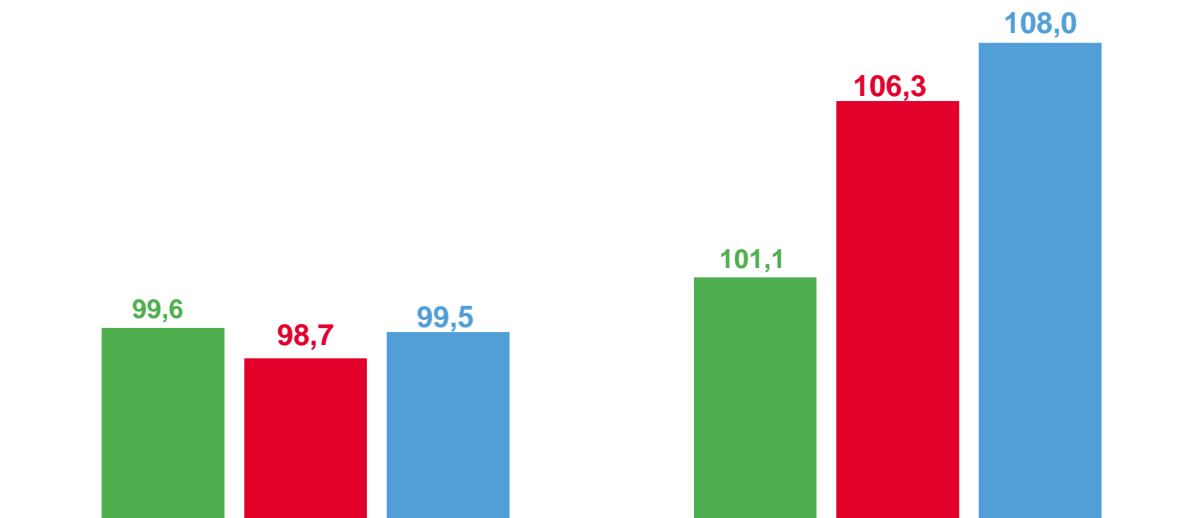
99,6%

Индексы цен производителей растениеводства



101,1%

Индексы цен производителей животноводства



Индексы цен производителей растениеводства

Индексы цен производителей животноводства

■ Ноябрь 2023 г. к октябрю 2023 г. ■ Ноябрь 2023 г. к декабрю 2022 г. ■ Ноябрь 2023 г. к ноябрю 2022 г.



ИНДЕКСЫ ЦЕН ПРОИЗВОДИТЕЛЕЙ РАСТЕНИЕВОДСТВА

Ноябрь 2023 года к предыдущему месяцу



99,6%

Индексы цен производителей растениеводства

в том числе:



99,7%

Зерновые и зернобобовые культуры



100,0%

Семена и плоды масличных культур



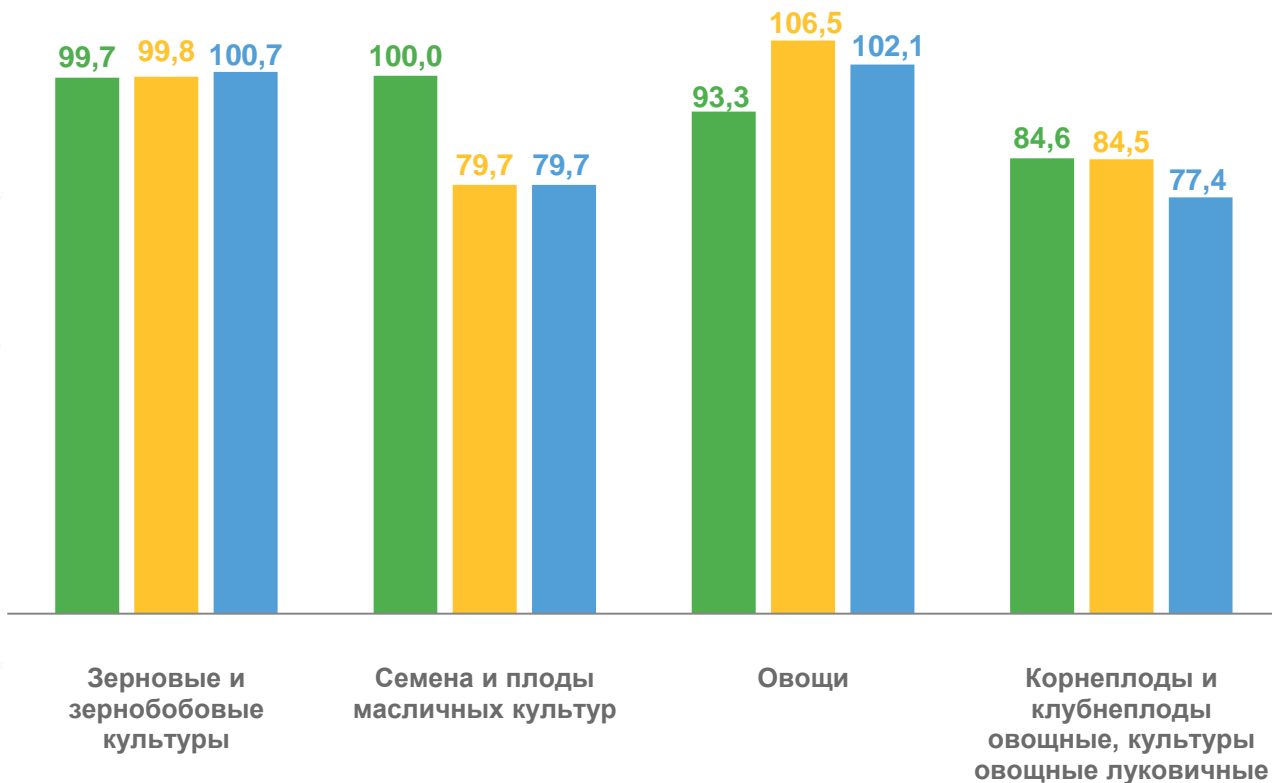
93,3%

Овощи



84,6%

Корнеплоды и клубнеплоды овощные, культуры овощные луковичные

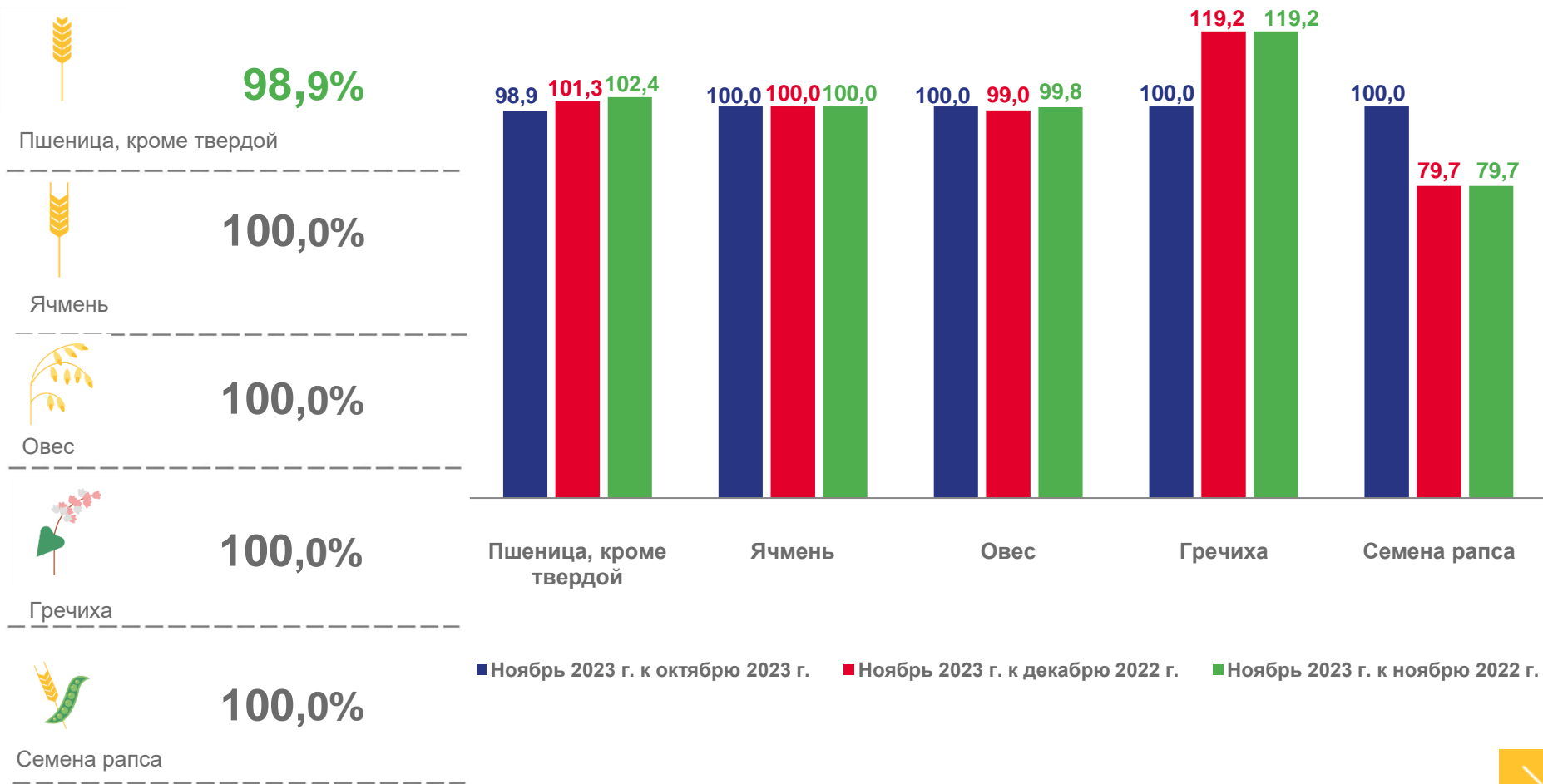


■ Ноябрь 2023 г. к октябрю 2023 г. ■ Ноябрь 2023 г. к декабрю 2022 г. ■ Ноябрь 2023 г. к ноябрю 2022 г.



ИНДЕКСЫ ЦЕН ПРОИЗВОДИТЕЛЕЙ ЗЕРНОВЫХ И ЗЕРНОБОБОВЫХ КУЛЬТУР

Ноябрь 2023 года к
предыдущему месяцу





ИНДЕКСЫ ЦЕН ПРОИЗВОДИТЕЛЕЙ ПРОДУКЦИИ ЖИВОТНОВОДСТВА

Ноябрь 2023 года к предыдущему месяцу



101,1%

Животноводство



в том числе:

Крупный рогатый скот

101,8%



Молоко сырое крупного рогатого скота

100,0%



Лошади живые

100,0%



Овцы и козы

100,03%



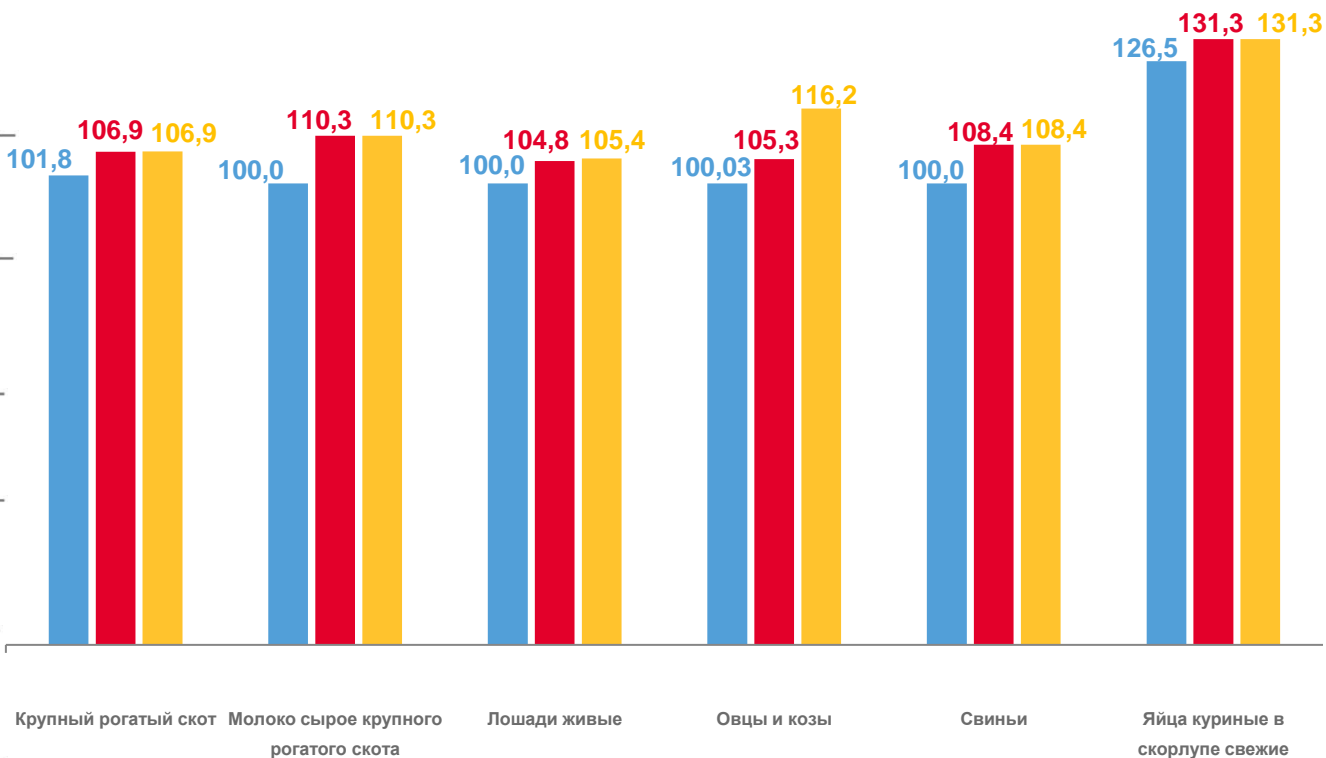
Свиньи

100,0%



Яйца куриные в скорлупе свежие

126,5%



■ Ноябрь 2023 г. к октябрю 2023 г.

■ Ноябрь 2023 г. к декабрю 2022 г.

■ Ноябрь 2023 г. к ноябрю 2022 г.





ИНДЕКСЫ ЦЕН НА ПРОДУКЦИЮ ИНВЕСТИЦИОННОГО НАЗНАЧЕНИЯ

Ноябрь 2023 года к
предыдущему месяцу



99,7%

Сводный индекс цен на
продукцию (затраты, услуги)
инвестиционного назначения

в том числе:



97,3%

Индекс цен приобретения машин и
оборудования инвестиционного
назначения



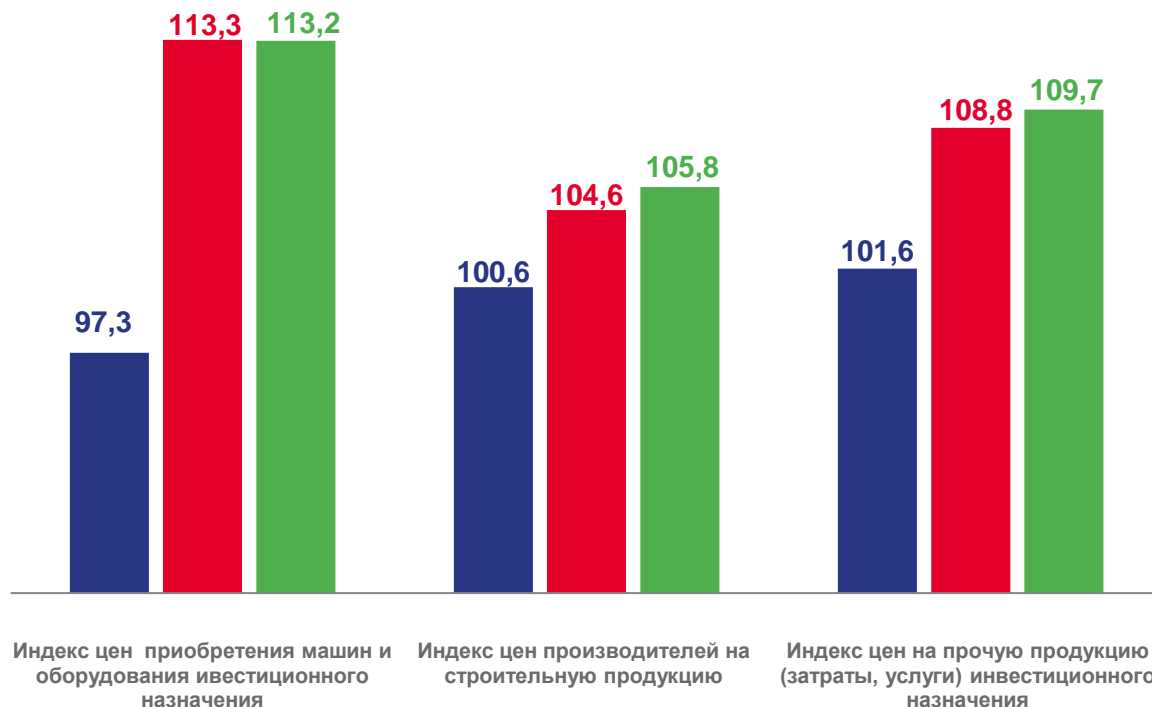
100,6%

Индекс цен производителей
на строительную продукцию



101,6%

Индекс цен на прочую
продукцию (затраты, услуги)
инвестиционного назначения



■ Ноябрь 2023 г. к октябрю 2023 г.

■ Ноябрь 2023 г. к декабрю 2022 г.

■ Ноябрь 2023 г. к ноябрю 2022 г.





ИНДЕКСЫ ЦЕН НА ГРУЗОВЫЕ ПЕРЕВОЗКИ

Ноябрь 2023 года к
предыдущему месяцу



100,2%

Индекс цен на грузовые перевозки

в том числе:



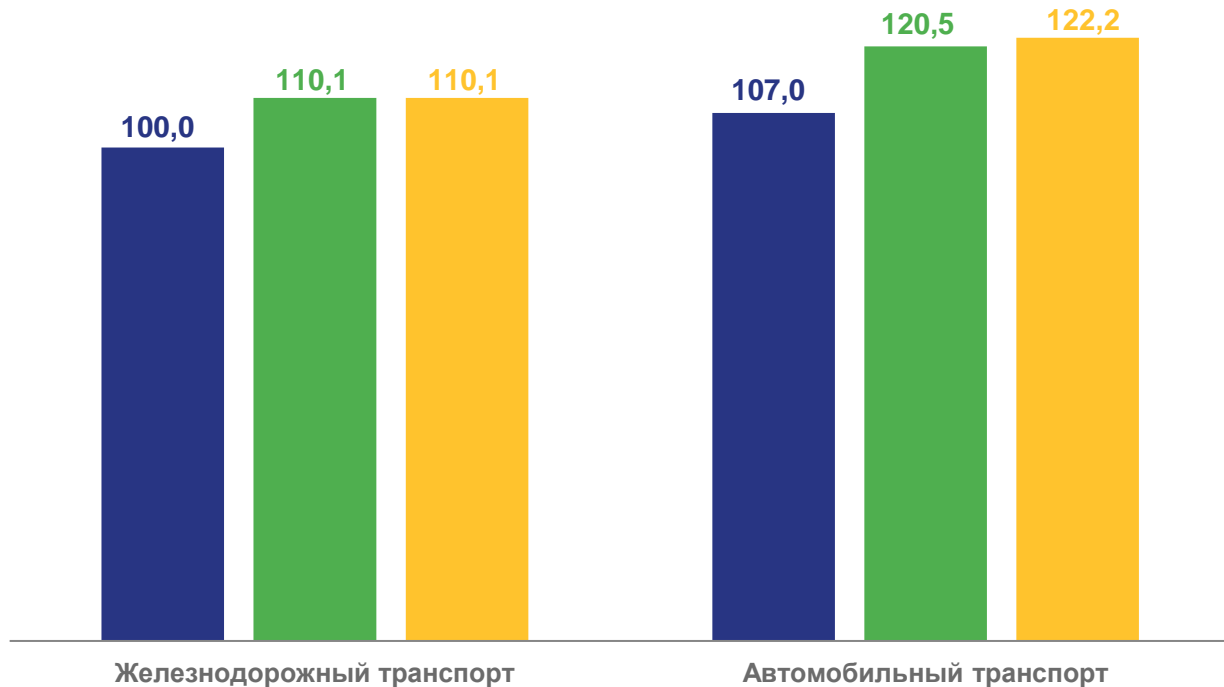
100,0%

Железнодорожный транспорт



107,0%

Автомобильный транспорт



■ Ноябрь 2023 г. к октябрю 2023 г.

■ Ноябрь 2023 г. к декабрю 2022 г.

■ Ноябрь 2023 г. к ноябрю 2022 г.